

atelier bipoint

Saison 2017

Objet : Catalogue des ateliers
Adultes et enfants

direction artistique /
design graphique & éditorial /
illustration /

39 allée de Brienne
31000 Toulouse

contact@atelier-bipoint.com
www.atelier-bipoint.com



Des ateliers ? Mais pourquoi faire ?

Nous sommes Julie Bellier et Catherine Staebler, un duo de designer graphique à Toulouse.

En tant qu'Atelier bipoint, nous aimons travailler l'objet imprimé et sa diffusion. Nous nous posons la question de l'auto-édition, des moyens possibles pour la réalisation de petites séries et de la mise en circulation d'un message. Les ateliers que nous proposons permettent justement cela : un accès immédiat à l'objet que l'on souhaite produire et reproduire. L'enjeu de la technique et de son apprentissage nous semble indispensable pour aller le plus loin possible dans ce que le message transmet. Nous aimons puiser dans des savoirs-faire artisanaux, anciens ou contemporains, les bidouiller, les adapter.

Nous abordons évidemment des problématiques de design graphique (mise en page, typographie, rapport texte/image). Les ateliers sont pour nous un contexte de transmission de notre savoir-faire et de notre pratique.

Vous trouverez dans cette brochure nos propositions d'ateliers. Celles-ci sont modulables et peuvent tout à fait s'adapter à vos envies et vos problématiques.

N'hésitez donc pas à nous proposer un projet, nous serions ravies d'y réfléchir avec vous!

Cartes postales / Linogravure

Taille d'épargne

Durée*	Nombre de participants	Adultes et/ou
1h30	12 maximum	enfants dès 8
min	(8 max pour faire le lot de cartes)	ans
	Public	

Possibilité :

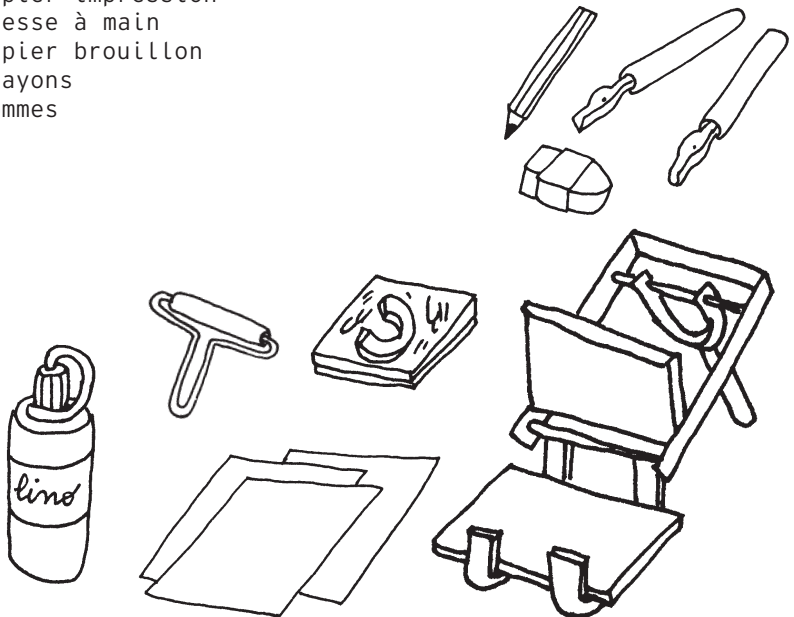
Créer un lot de carte postales sur un thème défini par le groupe en début d'atelier.

Déroulement :

- Chaque participant.e dessine et grave sur un lino au format carte postale
- Technique d'encre
- Impression de chaque dessin en autant d'exemplaires que de participants
- Temps de séchage
- Chacun repart avec un lot de cartes postales

Matériel :

- Lino au format
- Gouges
- Encre lino
- Papier impression
- Presse à main
- Papier brouillon
- Crayons
- Gommés



Memory Thématique / Linogravure

Taille d'épargne

Durée*

1h30
min

Nombre de

participants
8 maximum

Public


Adultes et/ou enfants
dès 8 ans

Déroulement :

- Choix d'un thème en groupe d'atelier
- Chacun dessine au moins une paire (= un dessin)
- Impression du jeu pour la totalité des participants
- Chacun repart avec son exemplaire

Matériel :

- Papier brouillon (tableau)
- Lino au format
- Gouges
- Encre lino
- Presse à main
- Papier impression (carton fin)
- Crayons
- Gommés



Création d'affiche / Linogravure

Taille d'épargne

Durée*

1h30
min

Nombre de participants

12 maximum

Public


Adultes et/ou enfants
dès 8 ans

Déroulement :

- On se met d'accord, en groupe, sur un message, une phrase à imprimer en affiche
- Apprentissage de la composition dans un espace (cadre de compo taille des modules lino = grille dans un format)
- Chaque participant.e dessine puis grave une lettre dans un module de lino à la taille prédéfinie
- Placement des lettres, composition de l'affiche
- Impression à la main (cuillère)
- Chacun repart avec son exemplaire unique

Matériel :

- Papier brouillon (tableau)
- Lino aux formats
- Gouges
- Encre lino
- Cuillère (impression à main)
- Cadre de compo + Modules de composition
- Papier impression
- Crayons
- Gommages



Création d'affiche / Linogravure

Taille d'épargne

Durée*

1h30
min

**Nombre de
participants**

12 maximum

Public


Adultes et/ou enfants
dès 8 ans

Déroulement :

- Stock de modules de lettres lino déjà disponibles (créés par Atelier Bipoint)
- Chaque participant compose son affiche :
 - Choix d'un texte, mot, à composer avec les modules disponibles
 - Dessin et gravure lino d'un ou plusieurs dessins sur modules prédéfinis (cadre de compo + taille des modules lino = grille dans un format)

Matériel :

- Papier brouillon (tableau)
- Lino aux formats
- Gouges
- Encre lino
- Presse à main
- Cadre de compo + Modules de composition
- Papier impression
- Crayons
- Gommés



Tract, affiche, journal / Impression Cyclostyle
>> Atelier à venir (demander renseignements)

Durée*

1h30 – 2h

Nombre de participants

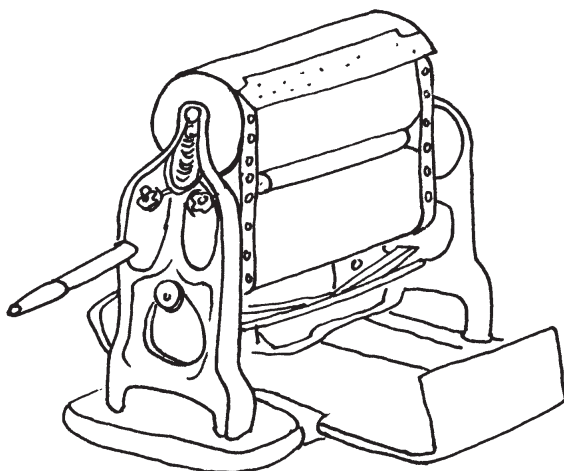
12 maximum

Public

Adultes et/ou enfants
dès 8 ans

Déroulement :

- Apprentissage de la grille, des possibilités de dessins liées à la technique d'impression
- Rédaction et dessin du message
- Reproduction du message
- Apprentissage de technique d'impression



Création d'un journal / Photocopie

Durée*

2h
min

**Nombre de
participants**
12 maximum

Public

Adultes et/ou enfants
dès 8 ans

Déroulement :

- Apprentissage des rubriques
- Apprentissage de la grille
- Choix des rubriques
- Choix du thème
- Chacun fait sa rubrique (en groupe ou non) sur une feuille au format prédéfini
- Assemblage des rubriques
- Photocopie

Matériel :

- Photocopieuse (couleur ou n&b / A4 ou A3)
- Feuilles au format
- Feuilles de brouillon
- Papier impression (A3)
- Crayons
- Feutres
- Stylos
- Gommés



***Durée :**

La durée peut varier en fonction du nombre de participants.

Tarification :

Tarification au tarif de la Charte des auteurs et illustrateurs :

500€ brut/demi-journée

(soit 250€ brut/demi-journée/intervenante)
(non assujetties à la TVA, art.293b du code général des impôts)

Plus d'infos sur :

<http://la-charte.fr/le-metier/rencontres/>

Des frais supplémentaires peuvent être à prévoir selon les ateliers (matériel, transport, etc.)

Nous établissons un devis précis si vous le souhaitez.

Information supplémentaires :

contact@atelier-bipoint.com

<http://atelier-bipoint.com/>

Julie Bellier

06 61 08 42 09

N° d'ordre MDA : B635752

Catherine Staebler

06 75 46 83 42

N° d'ordre MDA : S889972



atelier
bipoint

<http://atelier-bipoint.com/>